

ПРОМОКАТАЛОГИ ИЮЛЯ


Обзор и сравнение данных промокаталогов
257 торговых сетей в июле 2018 года





257

ТОРГОВЫХ
СЕТЕЙ



679

КАТАЛОГОВ



7759

СТРАНИЦ



119670

ПРОМОАКЦИЙ



СРОК ДЕЙСТВИЯ КАТАЛОГА

- **В среднем: 14 дней**
- **Самый короткий: 1 день**
- **Самый долгий: 91 день**




ПЕРИОД ВЫХОДА КАТАЛОГА

- **В среднем: 14 дней**
- **Самый редкий: 28 дней**
- **Самый частый: 7 дней**



КОЛИЧЕСТВО ПРОМОАКЦИЙ

- В среднем: 176
- Меньше всего: 1
- Больше всего: 1553



КОЛИЧЕСТВО СТРАНИЦ

- В среднем: 11
- Меньше всего: 1
- Больше всего: 188

ЧТО ЗАНИМАЛО БОЛЬШЕ МЕСТА

Категории продуктов, которые занимали наибольшую площадь на страницах каталогов



ПАРФЮМЕРИЯ, КОСМЕТИКА И ГИГИЕНА



КОЛБАСНЫЕ ИЗДЕЛИЯ/ГОТОВОЕ МЯСО



КИСЛОМОЛОЧНЫЕ ПРОДУКТЫ



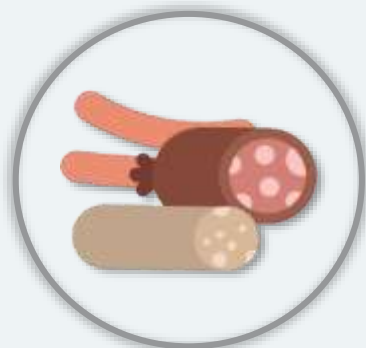
КОНСЕРВИРОВАННЫЕ ПРОДУКТЫ

САМЫЕ ПРОМОАКТИВНЫЕ КАТЕГОРИИ

Июль
2018



**ПАРФЮМЕРИЯ,
КОСМЕТИКА И ГИГИЕНА**



**КОЛБАСНЫЕ ИЗДЕЛИЯ/
ГОТОВОЕ МЯСО**




БЫТОВАЯ ХИМИЯ



**КИСЛОМОЛОЧНЫЕ
ПРОДУКТЫ**



**КОНСЕРВИРОВАННЫЕ
ПРОДУКТЫ**



СЫРЫ



КОФЕ



СЛАДКИЕ НАПИТКИ

ТОП 6 ПРОИЗВОДИТЕЛЕЙ – по количеству промоакций (SKU)

Июль
2018



PEPSICO
5693



P&G
3796



UNILEVER
2853



DANONE-ЮНИМИЛК
2381



HENKEL
2344



NESTLE
2317

САМЫЕ ПОПУЛЯРНЫЕ БРЕНДЫ – по частоте участия в акциях

Июль
2018



PEPSI



РУССКИЙ ДАР



O.B.



ПРОСТОКВАШИНО



JACOBS MONARCH



БРЕСТ-ЛИТОВСК



Хотите знать больше?

Свяжитесь с нами:

<https://www.hiper-com.com/ru/>



Себастиан Гика

sebastian@hiper-com.com

tel.: +7 (926) 247-15-14

Владимир Баутин

vladimir.bautin@hiper-com.com

tel.: +7 (977) 789-69-77